

Mitarbeiter-Card – Einführung für Mitarbeiter

Als Mitarbeiter der Premiumhotels und Premiererlebnisse im Bayerischen Wald erhalten Sie als Zeichen der Anerkennung und Dankbarkeit Benefits in Form von Vergünstigungen bzw. speziellen Angeboten in verschiedenen Betrieben des Bayerischen Waldes.

Die Mitarbeiter-Card ist in vier unterschiedlichen Ausführungen vorhanden:

- Black** – für Führungskräfte der Premiumhotels
- Gold** – für Fachkräfte der Premiumhotels
- Silber** – für Auszubildende & Aushilfen der Premiumhotels
- Grün** – für Mitarbeiter der Erlebnispartner



Mitarbeiter-Benefits

Die Leistungen in den verschiedenen Betrieben, die durch die Mitarbeiter-Card erhältlich sind, sind jederzeit auf der Webseite mitarbeiter.premium-wellness-bayern.de einsehbar. Zur Webseite, mit der Übersicht der Benefits, gelangen Sie ebenfalls durch Scannen des QR-Codes auf Ihrer Mitarbeiter-Card.

Sie erhalten lediglich die Leistungen, die mit der Farbe (Punkt in Silber, Punkt in Gold, Punkt in Schwarz, Punkt in Grün) gekennzeichnet sind, die der Farbe Ihrer eigenen Karte entsprechen.

VORGEHEN:

1. Mitarbeiter-Card ausfüllen

Die Mitarbeiter-Card ist mit einem wasserfesten Stift entsprechend auszufüllen.

Angaben auf der Mitarbeiter-Card:

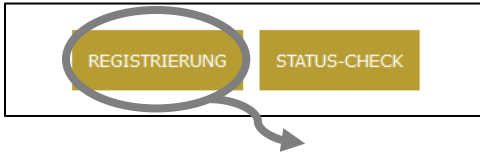
Vorderseite: Angabe des Partnerbetriebs (Name des Betriebs)

Rückseite: Namen des Mitarbeiters/Karteninhabers; Geburtsdatum des Mitarbeiters/Karteninhabers

Ein maximales Gültigkeitsdatum ist nicht einzutragen. Die Karte gilt auch nach Ablauf des ggf. bereits eingetragenen Gültigkeitsdatums. Entscheidend für die Gültigkeit ist der Online-Status.

2. Registrieren

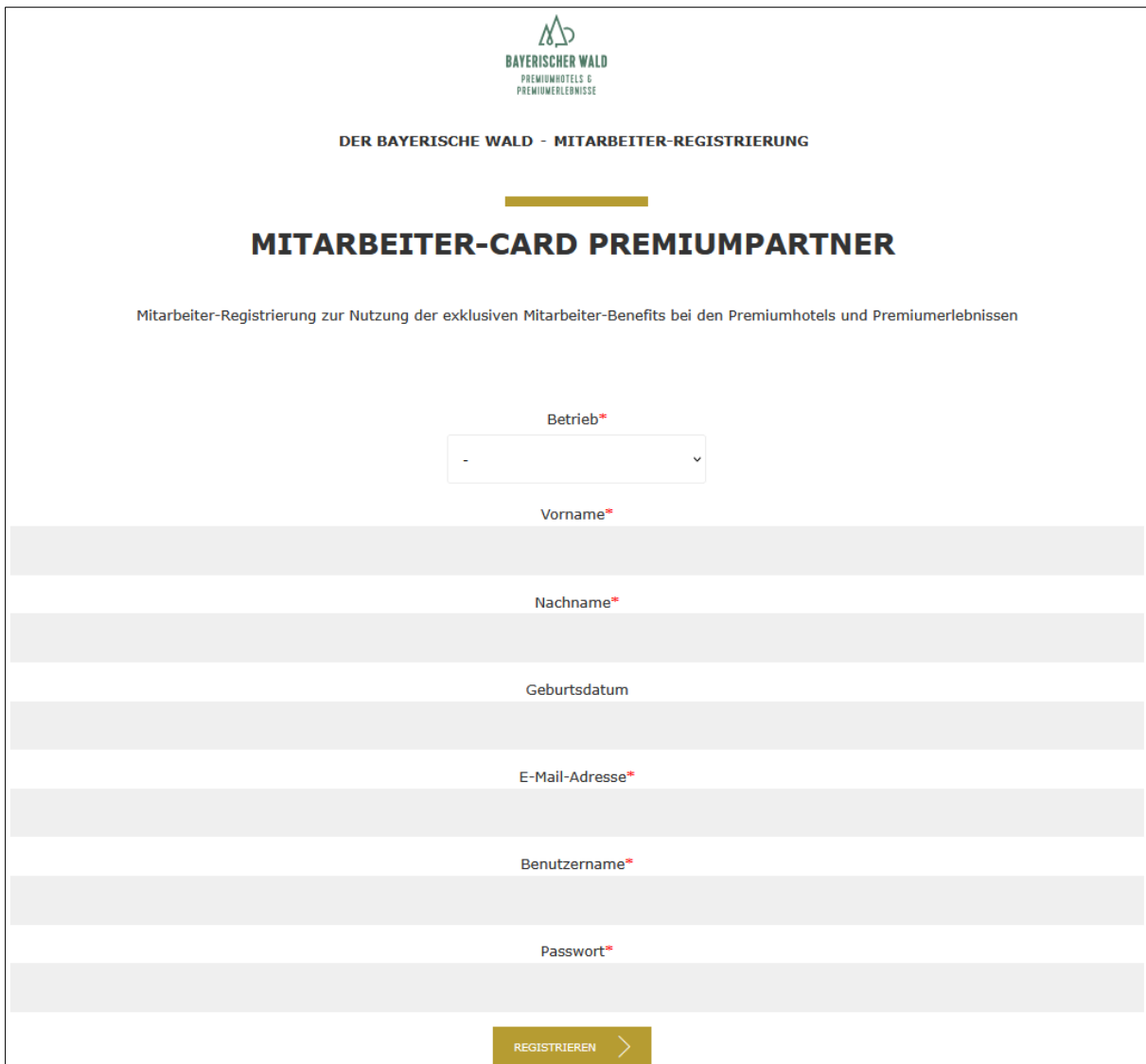
Nachdem Sie die Mitarbeiter-Card durch Ihren Arbeitgeber erhalten haben, müssen Sie sich auf der Webseite mitarbeiter.premium-wellness-bayern.de selbstständig einmalig registrieren. Der Link/QR-Code zur Webseite befindet sich auf der Rückseite Ihrer Mitarbeiter-Card.



Klicken Sie auf den Button REGISTRIERUNG.

Wählen sie auf der folgenden Seite Ihren Betrieb aus und geben Sie Ihre persönlichen Daten ein. Legen Sie einen Benutzernamen und ein Passwort fest und merken sich diese.

Drücken Sie den Button REGISTRIEREN.


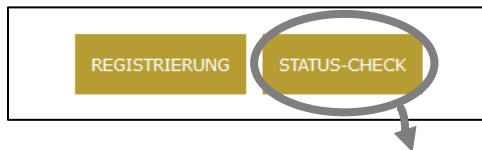


3. Freischalten durch Arbeitgeber

Anschließend erhalten Sie und Ihr Arbeitgeber eine E-Mail. Ihr Arbeitgeber muss Sie nun im System freischalten.

4. QR-Code generieren und Status überprüfen

Nach Freischaltung durch Ihren Arbeitgeber klicken Sie auf der Webseite **mitarbeiter.premium-wellness-bayern.de** den Button STATUS-CHECK. Hier können Sie nun Ihre persönlichen Anmeldedaten eingeben (Benutzername und Passwort) und sich anmelden.



Anschließend erscheint Ihr individueller QR-Code. Sie können sich den QR-Code speichern, abfotografieren oder ausdrucken. Ihr QR-Code ist immer derselbe (Die Daten werden im Hintergrund stets aktualisiert aber Ihr QR-Code bleibt gleich).



Scannen oder Klicken Sie nun den QR-Code, öffnen Sie die Webseite und überprüfen Sie Ihren Status.

Nach Scannen oder Klicken erscheint Ihr Status: Name, Betrieb sowie Datum und Uhrzeit. Stimmen die Daten mit den Angaben auf Ihrer Mitarbeiter-Card überein, können Sie Leistungen in Anspruch nehmen.



Nach einmaliger Registrierung gelangen Sie durch den Status-Check und Anmeldung stets zu Ihrem individuellen QR-Code.

Wenn Sie durch Ihren Arbeitgeber nicht freigeschaltet wurden oder deaktiviert sind, wird folgendes angezeigt. Sie haben keinen Anspruch auf Leistungen. Ggf. Rücksprache mit Ihrem Arbeitgeber.

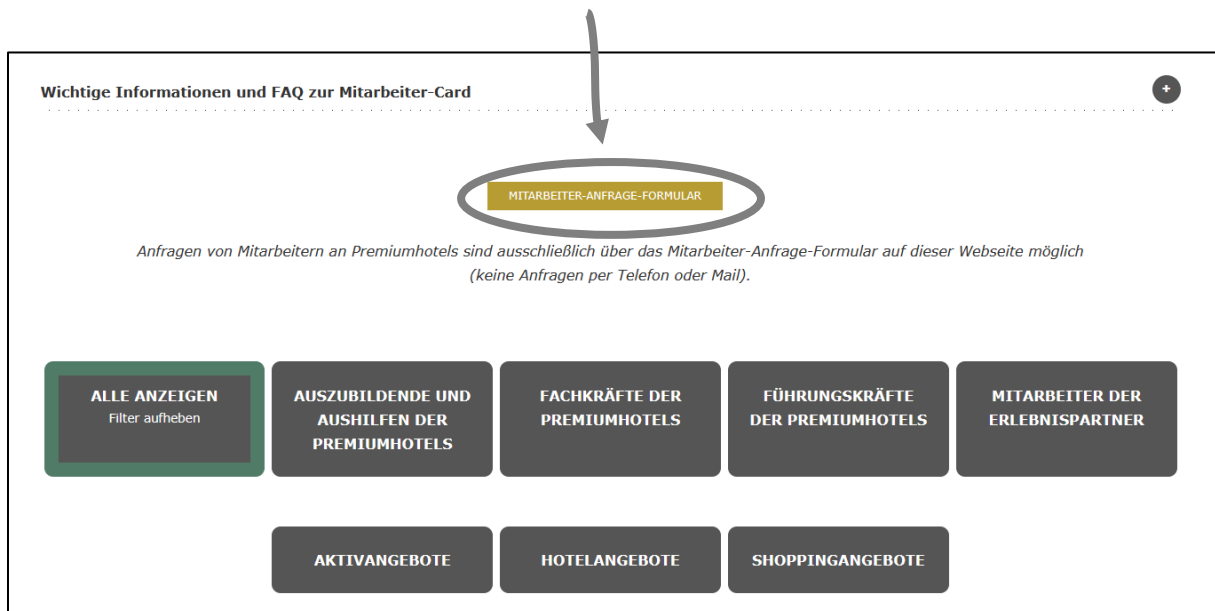


5. Mitarbeiter-Card nutzen, Leistungen erhalten

Wenn Sie Leistungen in einem anderen Betrieb in Anspruch nehmen möchten, zeigen Sie an der Kasse/Rezeption Ihren **QR-Code** vor (als Foto, gedruckt oder live durch Anmeldungen mit Ihren Daten direkt vor Ort). Ein Mitarbeiter scannt Ihren QR-Code und prüft den Status. Zudem müssen Sie Ihre persönliche **Mitarbeiter-Card vorzeigen** und die Daten abgleichen lassen. Stimmen Name und Betrieb überein erhalten Sie die Leistungen.

Hotelangebote:

Bei den Hotelangeboten handelt es sich um unverbindliche Angebote. Die Leistungen können erst nach Absprache mit dem Hotel in Anspruch genommen werden. Heißt, es muss **vorher über das Mitarbeiter-Anfrage-Formular beim Premiumhotel angefragt werden** sowie der Besitz der Karte im Voraus angegeben werden (also bei/vor der Anfrage/Buchung). Anfragen von Mitarbeitern an Premiumhotels sind ausschließlich über das Mitarbeiter-Anfrage-Formular auf der Webseite mitarbeiter.premium-wellness-bayern.de möglich (keine Anfragen per Telefon oder Mail). Der Partner behält sich das Recht vor, die Leistungen zu Spitzenzeiten nicht zur Verfügung zu stellen. Hotelangebote gelten für den Karteninhaber und eine Begleitperson.



Spezielle Urlaubsdeals:

Innerhalb der Premiumhotels für Mitarbeiter der Premiumhotels Bayerischer Wald gibt es, als Zusatz zu den bisherigen Leistungen, 50% Rabatt auf Übernachtungen bei Anfrage direkt beim eigenen Chef (mit einer Begleitperson oder bei Kinderhotels mit Familie (nur auf die Übernachtung; ohne Getränke etc.)). Anfragen mit dem erhöhten Rabatt von 50% auf Übernachtungen laufen ausschließlich über Chefanfragen (von Chef zu Chef der jeweiligen Premiumhotels) mit Rückbestätigung. Die bisherigen Benefits auf Übernachtungen bleiben bestehen, sollten Sie online über das Formular anfragen.

Erlebnispartner-Angebote:

Die Leistungen der Erlebnispartner sind individuell je Partner unterschiedlich – bitte die Definitionen genau lesen.